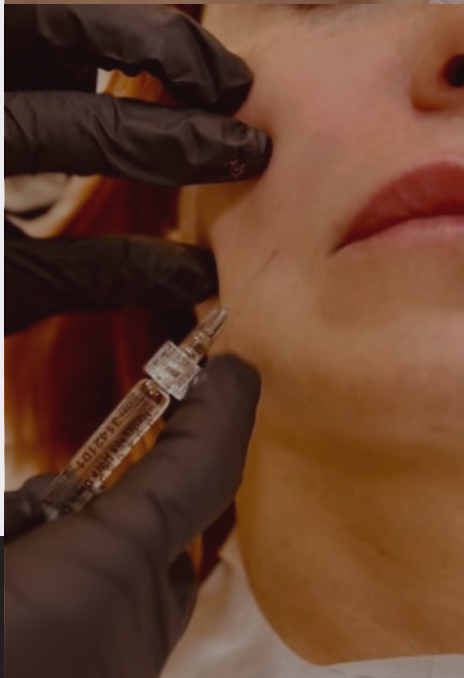
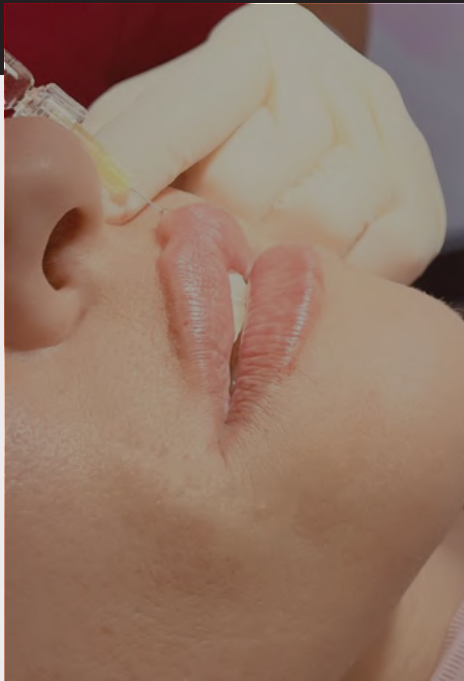


ÁCIDO HIALURÓNICO EN TERCIO INFERIOR


¡APRENDERE TODO LO NECESARIO PARA SENTIRTE SEGURO
REALIZANDO INFILTRACIONES DESDE EL PRIMER DIA!



21 DE ABRIL



Atlantic Dental Institute





DRA. NATALIA PALACIOS GARZÓN

- DOCTORA POR LA UNIVERSIDAD DE BARCELONA. PROGRAMA DE DOCTORADO: MEDICINA I RECERCA TRANSLACIONAL
- MÁSTER EN IMPLANTOLOGÍA AVANZADA (UB)
- PUBLICACIONES EN REVISTAS DE INVESTIGACIÓN CIENTÍFICA EN EL ÁMBITO DE LA MEDICINA
- FORMACIÓN CONTINUADA EN ESTÉTICA OROFACIAL
- ESTANCIAS CLÍNICAS EN ESTÉTICA E IMPLANTOLOGÍA (UCMH)
- POSGRADO DE CIRUGÍA E IMPLANTES (SCOE)
- LICENCIATURA EN ODONTOLOGÍA (UB)

¿A QUIEN VA DIRIGIDO EL CURSO?

Este curso va dirigido a odontólogos y médicos que quieran introducirse o ampliar sus conocimientos sobre este tipo de tratamientos.

El número de plazas será **limitado** con el fin de que los asistentes reciban la formación necesaria para llevar a cabo lo descrito y puedan incorporarlo en su práctica diaria.



INTRODUCCIÓN AL CURSO



Gracias al desarrollo de rellenos dérmicos como el ácido hialurónico podemos ofrecer a nuestros pacientes tratamientos estéticos, seguros y cada vez más predecibles.

Estos materiales tienen entre otras propiedades, la capacidad de devolver el volumen perdido y disminuir la marcación de arrugas, mitigando el envejecimiento de la piel. En el ámbito de la odontología, la demanda de este tipo de tratamientos está aumentando cada vez más.

El hecho de que podamos complementar tratamientos habituales de la cavidad oral con tratamientos extraorales hace que podamos ofrecer resultados aún más satisfactorios.

PROGRAMA DEL CURSO

9:00 -13:30H. | FORMACIÓN TEÓRICA + COFFE BREAK

1. INTRODUCCIÓN SOBRE EL ÁCIDO HIALURÓNICO

- Tipos de ácido hialurónico
- Elección según zona de aplicación
- Bases legales en odontología para el uso de ácido hialurónico y otros materiales de uso estético / consentimiento informado

2. PARÁMETROS ESTÉTICOS

- Parámetros estéticos modificables y no modificables
- La belleza como proporciones y ángulos
- Diagnóstico y planificación

3. ANATOMÍA APLICADA A LA ESTÉTICA

- Capas de la piel
- Músculos de la cara; inserción, función
- Vascularización: irrigación facial y puntos de riesgo que debemos evitar cuando inyectamos

4. TÉCNICAS DE APLICACIÓN POR ZONAS

- Anestesia
- Cuando preferible cánula, cuando preferible aguja
- Nasogenianos
- Líneas de marioneta
- Código de barras
- Ángulo de mandíbula
- Reborde mandibular
- Mentón
- Comisuras
- Labios : Tipos de labios y técnicas para dar volumen, hidratación y definición.
- Maxilares atróficos : rehabilitaciones orales combinadas con ácido hialurónico

5. COMPLICACIONES

- Tratamiento de complicaciones
- Dilución de la hialuronidasa y técnica de aplicación

PROGRAMA DEL CURSO

9:00 -13:30H. | FORMACIÓN TEÓRICA + COFFE BREAK

6. RECOMENADACIONES PARA PACIENTES

- Mantenimiento del tratamiento con ácido hialurónico según la zona inyectada.
- Indicaciones pre y post tratamiento

7. TIPS FUNDAMENTALES A TENER EN CUENTA EN APLICACIONES DE ÁCIDO HIALURÓNICO

8. MESOTERAPIA

13:30 - 15:00H. | COMIDA

15:00 - 19:30H. | FORMACIÓN PRÁCTICA

- Demostración realizada por la Dra. Natalia Palacios Garzón
- Cada participante deberá aportar un paciente para realizar las prácticas . Si no puede hacerlo, deberá avisar a la organización para que ésta pueda aportar el paciente
- **El curso incluye todos los materiales necesarios más un vial de ácido hialurónico para aplicar en el curso y otro de obsequio.**
- La duración de la formación práctica queda sujeta al número de pacientes a tratar. Estará prohibido grabar las sesiones teóricas y prácticas del ponente salvo que éste lo autorice puntualmente.

19:30H. | FINAL DEL CURSO + ENTREGA DIPLOMAS



PROCEDIMIENTO DE PAGO

PARA REALIZAR LA INSCRIPCIÓN ES NECESARIO REALIZAR EL INGRESO DE **580€**

EL PRECIO INCLUYE:

- Curso exclusivo y personalizado presencial
- Coffe-break + Comida
- Diploma de asistencia
- Material de practicas

LAS PLAZAS SON **LIMITADAS**.
¡RESERVA LA TUYA CUANTO ANTES!

PROCEDIMIENTO DE PAGO:

TRANSFERENCIA A LA CUENTA BANCARIA:

ES15 0182 5220 1102 0155 7544

BENEFICIARIO: Instituto Dental del Atlántico

CONCEPTO: Apellidos + Nombre + Ácido Hialurónico 2023

ENVIAR JUSTIFICANTE DE PAGO A:

info@atlanticdentalinstitute.com



¡ NOS VEMOS EN EL CURSO!